

ING Scanner

Activatie-instructies

Met ING Scanner kunt u zich eenvoudig aanmelden bij InsideBusiness en opdrachten ondertekenen.

Maar eerst moet u de scanner activeren.

Hieronder vindt u stapsgewijze instructies voor de activatie.

Wat hebt u nodig?

- Een werkende scanner
- Uw gebruikers-ID

Bereid uw scanner voor:

- Plaats de batterijen in de scanner
- Schakel de scanner in door één keer stevig op de aan/uit-knop te drukken
- Selecteer uw taal. Druk op de grijze linkerknop om te selecteren en op de grijze rechterknop om te bevestigen



Eenvoudige activatie in twee stappen:

- Controleer uw identiteit
- Activeer uw scanner

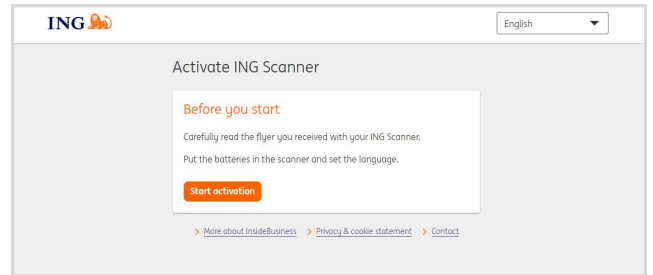
Controleer uw identiteit

Ga naar <https://ingwb.com/activate>

Controleer of u veilig bent verbonden met **ingwb.com**.

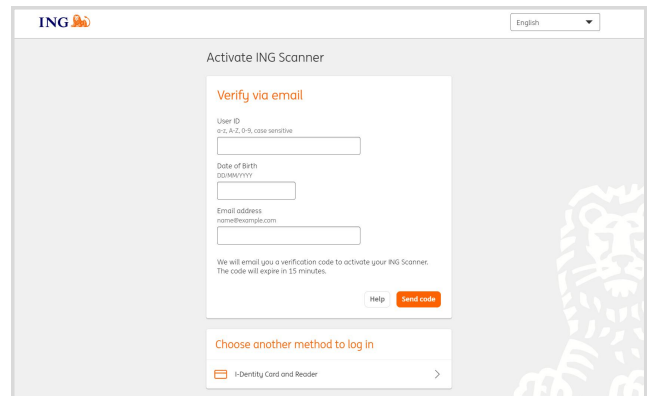
Meer informatie over beveiliging vindt u op [Tips om veilig te internetbankieren](#).

Lees de instructies op de webpagina en druk op "Activatie starten".



Bij "e-mailverificatie" moet u het volgende invullen:

- Uw gebruikers-ID (u vindt deze in de welkomstmil van InsideBusiness)
- Uw geboortedatum
- Uw e-mailadres zoals geregistreerd in InsideBusiness

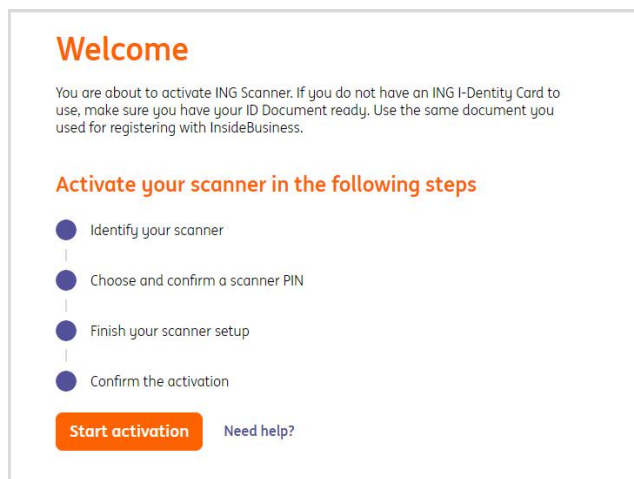


Als alle informatie juist is, ontvangt u een e-mail met verdere instructies.

Uw scanner activeren

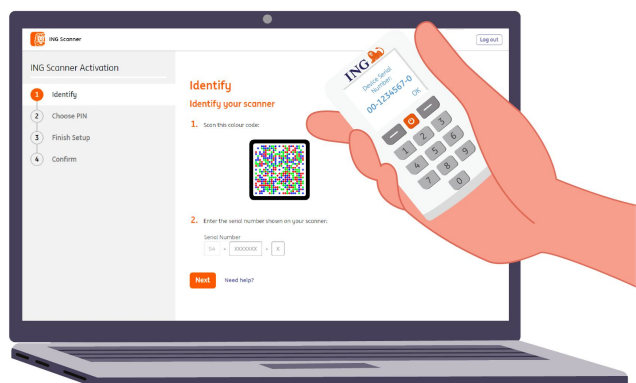
Activatie starten

Nadat u zich hebt aangemeld, kunt u de scanner in 4 stappen activeren.



1 Stap 1 van 4 Uw scanner identificeren

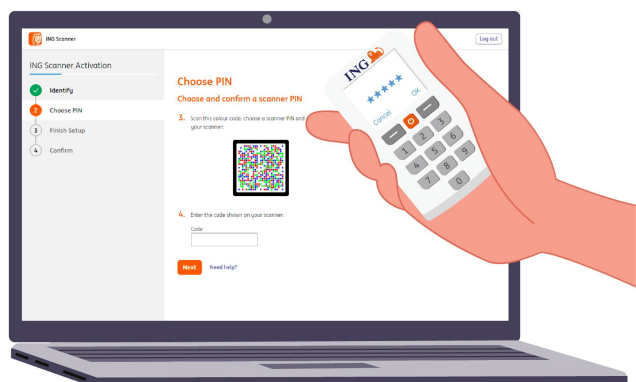
- Scan de kleurcode met de camera van uw scanner
- Vul het serienummer in dat op het scherm van de scanner wordt weergegeven



2 Stap 2 van 4 Een pincode kiezen voor de scanner

Uw pincode is strikt vertrouwelijk en alleen voor persoonlijk gebruik.

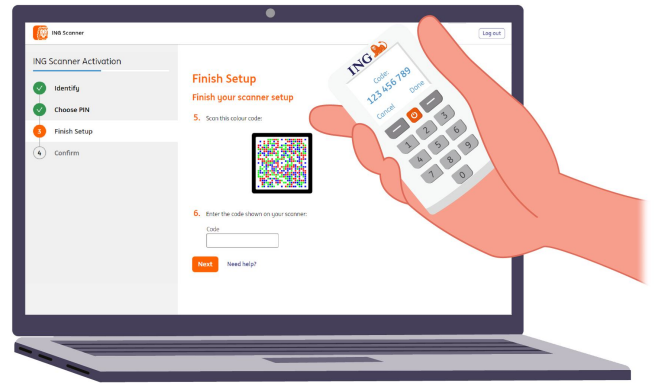
- Scan de kleurcode met de camera van uw scanner
- De scanner vraagt om een pincode
- Kies een 5-8-cijferige pincode en voer deze twee keer in op de scanner om te bevestigen
- Op de scanner wordt een 15-cijferige code weergegeven. Vul de code in op de webpagina



3

Stap 3 van 4 De installatie voltooien

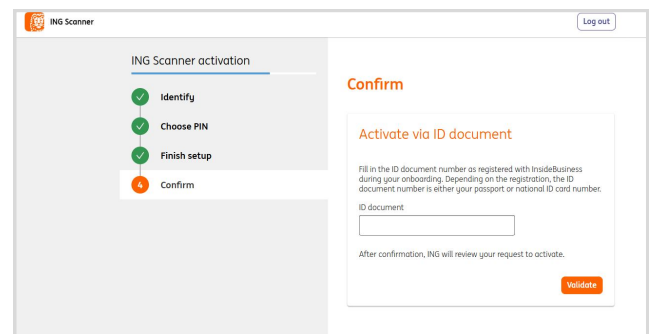
- Scan de kleurcode opnieuw met de camera van uw scanner
- Vul de 9-cijferige code op de webpagina in

**4**

Stap 4 van 4 Bevestiging van activatie

Om te bevestigen dat uw scanner is geactiveerd, zijn de volgende opties beschikbaar:

- Identiteitsbewijsnummer
- Activatiecode
- Via Corporate Administrator



Uw scanner is nu klaar voor gebruik.

Ga naar <https://insidebusiness.ingwb.com> en meld u aan met uw ING Scanner!

